

PRODUCTION BONIFAY LES DALLES ET PAVÉS



AMÉNAGEMENT EXTÉRIEUR



PAVÉS RONDO • HÉLIOS • TRITON • RECTANGLE
• CARRÉ • DALLE ESPACE



SOMMAIRE

Pourquoi choisir un produit en béton ?

La résistance	3
Le prix	4
La variété de choix	4
La facilité de travail et d'entretien	5

Notre gamme de produits

Le Pavé «Rondo»	6
Le Pavé «Hélios»	8
Le Pavé «Pavéco»	10
Le Pavé «Rectangle»	12
Le Pavé «Carré»	14
La Dalle «Espace»	16

Questions fréquemment posées

Nuancier

LÉGENDE

	Seul un piéton peut circuler		Résistance au gel		Conditionnement par palette		Conditionnement par Big-Bag
	Une voiture peut circuler		Un poids lourd peut circuler		Parce que TOULON !!		Produit en stock

Plus qu'un espace extérieur, le jardin est **un vrai lieu de vie.**

Comment l'aménager ? Comment le décorer ?

Dans nos agences, vous trouverez **les solutions pour réussir votre aménagement !**

Mais aussi **des idées et des conseils de pros** pour faire de votre jardin votre nouvelle pièce à vivre !

Pour vous accompagner dans l'aménagement de votre extérieur, nous vous proposons **une large gamme de produits** fabriquée directement dans nos usines.

POURQUOI CHOISIR UN PRODUIT EN BÉTON ?



La résistance

Le béton n'a plus réputation à se faire en matière de **résistance et de durabilité.** Ainsi, les revêtements de sol réalisés en pavés béton profitent de ces caractéristiques propres au matériau.

Un pavé béton conçu avec soin et exigence peut affronter sans difficulté **les épreuves climatiques telles que la chaleur, la pluie ou le gel.**

Une pose dans les règles de l'art lui permet de résister au **trafic fréquent.** Les pavés béton sont donc capables de traverser les années et les générations, tout en préservant leur **esthétisme.**

POURQUOI CHOISIR UN PRODUIT EN BÉTON ?



Le prix

L'un des avantages les plus appréciables du pavé béton est son prix concurrentiel.

Comparable à la pierre naturelle avec son aspect authentique et intemporel, le pavé béton a un très bon rapport qualité-prix quand on connaît la durée de vie quasi illimitée du produit.

La facilité de travail et d'entretien

Les pavés béton sont des matériaux **très pratiques à manipuler**, que ce soit lors de la livraison ou durant leur pose.

Une bonne bordure, une chape de stabilisé et un simple joint de sable suffisent à garantir leur maintien.

Nul besoin de se munir de beaucoup de matériel. Les chantiers sont alors réalisés **rapidement**.

Leur maniabilité facilite aussi les travaux de réparation ou les remplacements. Une fois mis en place, ils ne requièrent que très **peu d'entretien**.

Pour obtenir des informations plus détaillées, consultez notre paragraphe «Comment entretenir mes pavés et dalles ?» en page 22 de cette brochure.

Les pavés béton conviennent parfaitement **aux espaces urbains et privés**.



La variété de choix dans les couleurs, les finitions et les formats

La **large gamme de produits** pour les pavés béton est un critère qui peut lourdement faire pencher la balance lors du choix de son revêtement. La **variété de couleurs, de finitions et de formes** donne des possibilités de conception infinies.

De plus, le pavé béton est facilement **combinable avec d'autres matériaux** tels que le bois ou le gravier. Vous pouvez donc laisser libre cours à votre créativité et réaliser les motifs de pose les plus complexes pour créer des **revêtements de sols uniques et donner de la personnalité à vos extérieurs**.



LE PAVÉ RONDO

27€
70
le m²



Domaines d'application :

- ✓ Allée
- ✓ Accès voiture
- ✓ Trottoir
- ✓ Terrasse...
- ✓ Terrasse
- ✓ Entrée de garage
- ✓ Abord de piscine



Le Pavé Rondo est idéal pour tous les projets. Ses contours irréguliers donnent à cette collection tout le charme des pavages à l'ancienne.

« Pour une réalisation originale, n'hésitez pas à panacher les couleurs ! »

CLAUDE Directeur de marque



CARACTÉRISTIQUES

Matière principale	Béton
Dimensions	environ 12,5 x 12,5cm
Pose	sur lit de sable concassé
Epaisseur	≈ 6cm
Nb de pièces au m ²	64
Poids par m ²	132kg
Poids unitaire	2.06kg
Quantité par palette	10m ²
Conditionnement	Big-Bag
Poids d'une palette	1320kg
Réalisation des joints	avec sable de silice


COULEUR RÉFÉRENCE

Gris	00022099
Anthracite	00022097
Terre de feu	00125900
Rose	00022093
Blanc	00022094

LE PAVÉ HÉLIOS

à partir de

11€
20
le m²



Domaines d'application :

- ✓ Entrée de garage
- ✓ Aménagement urbain

- ✓ Abord de piscine
- ✓ Allée piétonne ou carrossable

- ✓ Terrasse...



CARACTÉRISTIQUES

Matière principale Béton

Dimensions environ 16,5 x 20cm

Pose sur lit de sable concassé

Épaisseur 6cm

Nbr de pièces au m² 36

Poids au m² 132kg

Poids unitaire 3.66kg

Quantité par palette 10m²

Conditionnement Palette

Poids d'une palette 1320kg

Réalisation des joints avec sable de silice

COULEUR RÉFÉRENCE

Blanc 00015361

Saumon 00015369

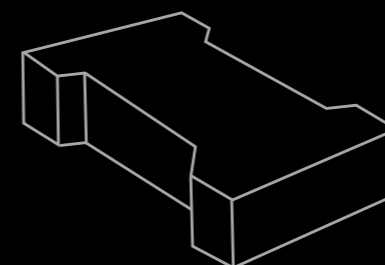
Miel 00015366

Gris 00015363

Ocre 00015367

Le Pavé Hélios est un grand classique de notre gamme.

Il peut s'utiliser en milieu privé comme urbain et présente l'énorme avantage de se poser facilement, simplement par emboîtement.



LE PAVÉ PAVÉCO

à partir de

11€
,80
le m²



Domaines d'application :

- ✓ Entrée de garage
- ✓ Aménagement urbain

- ✓ Abord de piscine
- ✓ Allée piétonne ou carrossable

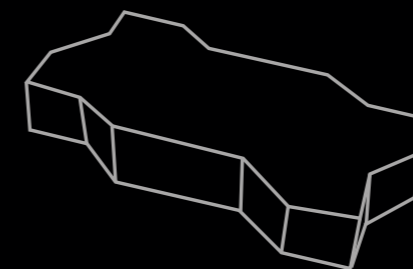
- ✓ Terrasse...

*selon technique de pose utilisée



Le Pavé Pavéco est un des produits **traditionnel de notre gamme.**

Ce produit est une réponse indéniable aux besoins d'embellissements de sols, tant privés qu'urbains. Durable, il présente la bonne alternative d'un produit au **meilleur rapport qualité, esthétique et coût.**



CARACTÉRISTIQUES

Matière principale	Béton
Dimensions	environ 16,5 x 20cm
Pose	sur lit de sable concassé
Épaisseur	4.4cm
Nbr de pièces au m ²	32
Poids au m ²	108kg
Poids unitaire	3kg
Quantité par palette	12m ²
Conditionnement	Palette
Poids d'une palette	1296kg
Réalisation des joints	avec sable de silice

COULEUR RÉFÉRENCE

Gris	00015334
Saumon	00015340
Ocre	00015337
Miel	00015336

LE PAVÉ RECTANGLE

à partir de

9€
,80
le m²



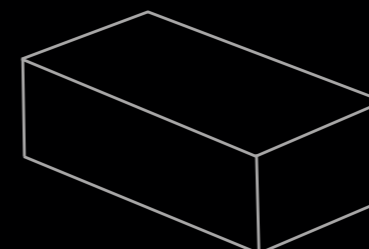
Domaines d'application :

- ✓ Entrée de garage
- ✓ Aménagement urbain
- ✓ Abord de piscine
- ✓ Allée piétonne ou carrossable
- ✓ Terrasse...



Le Pavé Rectangle saura trouver sa place dans tous vos espaces extérieurs.

Un produit **durable, esthétique, pratique** qui offre un **grand panel de réalisations** à tous vos chantiers publics ou privés.



CARACTÉRISTIQUES

Matière principale	Béton
Dimensions	environ 12.5 x 25cm
Pose	sur lit de sable concassé
Epaisseur	6cm
Nbr de pièces au m ²	32
Poids au m ²	132kg
Poids unitaire	4.12kg
Quantité par palette	10m ²
Conditionnement	Palette
Poids d'une palette	1320kg
Réalisation des joints	avec sable de silice

COULEUR RÉFÉRENCE

Gris	00015573
Ocre	00015377
Blanc	00015371
Saumon	00015379
Miel	00015376

LE PAVÉ CARRÉ

à partir de

13 €
10
le m²

14



Domaines d'application :

- ✓ Entrée de garage
- ✓ Aménagement urbain
- ✓ Abord de piscine
- ✓ Allée piétonne ou carrossable
- ✓ Terrasse...



CARACTÉRISTIQUES

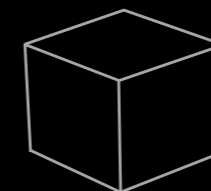
Matière principale	Béton
Dimensions	environ 12,5 x 12,5cm
Pose	sur lit de sable concassé
Épaisseur	6cm
Nbr de pièces au m ²	64
Poids au m ²	2,06kg
Poids unitaire	132kg
Quantité par palette	10m ²
Conditionnement	Palette
Poids d'une palette	1320kg
Réalisation des joints	avec sable de silice

15

Le pavé carré est un produit qui présente beaucoup d'avantages et **s'intègre facilement** à tous les milieux urbains.

Le pavé carré d'épaisseur 6 cm permet de traiter des surfaces amenées à recevoir **un fort trafic**.

Il peut également être utilisé comme cabochon, et créer une sublime harmonie avec les dalles Octogone.



COULEUR RÉFÉRENCE

Blanc	00015309
Saumon	00015318
Miel	00015315
Gris	00015312
Ocre	00015316
Gris anthracite	00015307
Terre de feu	00172239

LA DALLE ESPACE

à partir de

11 €
,20
le m²

16



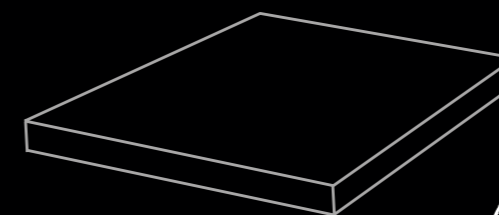
Domaines d'application :

- ✓ Entrée de garage
- ✓ Aménagement urbain
- ✓ Abord de piscine
- ✓ Allée piétonne ou carrossable
- ✓ Terrasse...



La dalle béton Espace s'intègre à **tout type de terrasse** grâce à sa forme et ses coloris neutres.

Antidérapante, elle présente une grande résistance au passage.



17

CARACTÉRISTIQUES

Matière principale	Béton
Dimensions	50 x 50cm
Pose	sur lit de sable concassé
Epaisseur	5cm
Nbr de pièces au m ²	4
Poids au m ²	28kg
Poids unitaire	112kg
Quantité par palette	10m ²
Conditionnement	Palette
Poids d'une palette	1120kg
Réalisation des joints	avec sable de silice

COULEUR RÉFÉRENCE

Gris	00129039
Ocre	FAV00000029
Anthracite	00168416
Saumon	FAV00000027
Miel	FAV00000030

QUESTIONS FRÉQUEMMENT POSÉES

Comment poser
mes pavés ou dalles ?



01 Préparation du support

- Avant de commencer votre ouvrage, il est primordial d'analyser **la résistance du sol** sur lequel seront disposés vos pavés et/ou dalles.
- Sur votre sol décaissé, posez une **couche de gravier**. (environ 10cm d'épaisseur pour un sol sablonneux, 15cm pour un terrain argileux)
- Disposez **un feutre géotextile** qui permet de limiter la repousse des herbes.
- Étalez ensuite une couche de **sable concassé** d'environ 3 à 4cm sur laquelle vous disposerez vos pavés et/ou dalles.



Lors du décaissage de votre sol, pensez à **donner une pente de 2cm par mètre** vers le caniveau ou le jardin pour forcer l'évacuation de l'eau de pluie.

18



02 Pose des dalles

- Placez-vous sur de longues planches pour pouvoir **marcher sur le sable sans modifier sa surface**.
- Commencez par poser pavés et/ou dalles **bord à bord sur le sable**, en commençant par une bordure ou un angle côté habitation.
- Prévoyez un espacement de 10 à 15mm entre vos pavés et/ou dalles, et à mesure de votre avancement. Enfoncez chaque produit de 1cm environ dans le sable **tout en vérifiant au niveau le léger angle de pente**.



Pour l'avancement dans les rangs, il est plus facile de faire une pose à l'avancement, en escalier, sur 2 ou 3 rangs.

Cela vous permettra de régler la hauteur des dalles entre elles et de respecter votre pente.

19



03 Finitions

- La pose des produits terminées, les joints sont remplis de sable (0,1/3) par balayage, jusqu'à refus.
- Le nettoyage s'effectue par **arrosage au jet**. La mise en oeuvre sera effectuée en respectant les **règles de l'art**.

QUESTIONS FRÉQUEMMENT POSÉES

Pour toute sécurité, commandez **5% de plus que la quantité dont vous avez besoin** en prévision des chutes de coupe, et afin d'éviter toute livraison ultérieure d'une palette avec une légère différence de couleur.

Quelle quantité dois-je commander ?

Tous les pavés et/ou dalles d'une palette ont-ils la même couleur ?

L'utilisation de **matières premières naturelles** dans le processus de production rend possibles de légères variations de couleur. **Ces différences disparaissent avec le temps** et ne signifient en rien une altération de la qualité.

Pour obtenir des **nuances harmonieuses**, nous vous recommandons de panacher les produits provenant de différentes palettes, ainsi que de veiller à garder les **produits houssés** jusqu'à leur utilisation.

Pour assurer l'harmonie des teintes, nous vous invitons à **privilégier des palettes portant des numéros de contrôle identiques**.

Je n'ai pas de véhicule approprié, comment puis-je récupérer mes marchandises ?

Aucun problème ! Nous assurons une **livraison de vos produits 6 jours sur 7**. Nos équipes conviendront avec vous d'un **rendez-vous** à domicile, ou directement sur votre chantier. Vous choisirez ainsi votre jour et votre créneau de livraison (matin ou après-midi)¹.

(1) aucune heure précise ne pourra être communiquée, le rendez-vous est fixé à la 1/2 journée. Ce créneau est communiqué à titre indicatif.

Quel est le délai pour pouvoir récupérer mes pavés et dalles ?

Les produits et nuances les plus courantes sont **tenus en stock** par toutes nos agences.

Pour connaître la disponibilité précise, n'hésitez pas à contacter nos équipes !


Pouvez-vous me livrer directement dans mon jardin ?

Si **la configuration de votre chantier** nous le permet **nos chauffeurs déposeront vos matériaux à l'endroit le plus pratique pour vous**. Rapprochez-vous de nos spécialistes pour connaître les tarifs et conditions détaillées.

J'hésite entre 2 couleurs comment bien choisir ?

Si les conseils de nos équipes n'ont pas suffi à faire votre choix, demandez leur de vous **prêter des échantillons**.

Vous pourrez ainsi **poser directement les 2 produits au sol sur votre chantier**, mieux vous projeter et choisir celui qui **s'harmonisera le mieux** à votre environnement.



20

21



QUESTIONS FRÉQUEMMENT POSÉES

Que sont ces tâches blanches sur les pavés et les dalles ?

Il s'agit d'un phénomène naturel qui affecte tous les produits à base de ciment. Lorsque de l'eau entre dans le béton, elle dissout les sels minéraux qu'il contient et les fait remonter à la surface.

Ainsi, ces sels (hydroxyde de calcium) sont à la base même des dépôts cristallins que l'on peut voir apparaître à la surface des matériaux. **Les efflorescences disparaissent d'elles-mêmes** grâce aux précipitations et à l'usage du pavage et/ou dallage.



22

23

Comment entretenir mes pavés et dalles ?

Tous les granulats naturels et les matériaux utilisés dans la fabrication de nos produits sont sélectionnés pour leur haute qualité. Toutefois, avec le soleil, la pluie et la pollution, un risque existe de voir la couleur du pavage en béton perdre de son intensité au cours des années. Pour **préserver le bel aspect de votre réalisation**, nous vous conseillons de le brosser régulièrement, en passant de temps en temps le jet d'eau, et surtout de **protéger, consolider et imperméabiliser vos supports minéraux**. Vous trouverez dans nos agences une gamme variée de **traitements hydrofuges, à la fois curatifs et préventifs**.

PRODUITS D'ENTRETIEN	RÉFÉRENCE
Nettoyant très puissant des salissures urbaines «Cristo net»	00139254
Imperméabilisant anti-tâche «Imper effet mouillé»	00171275
Traitement hydrofuge, reminéralisant «Migrastop 08»	00103887

Ces solutions hautes performances sauront nettoyer, dégraisser, protéger votre sol des salissures urbaines, préserver des taches de graisse, détruire algues et mousses et préviendront leur apparition. Parlez-en avec nos spécialistes, ils **sauront écouter votre besoin et vous orienter vers la meilleure solution !**

Quelles sont les couleurs proposées dans ces gammes ?



	Blanc	Terre de feu	Gris	Ocre	Saumon	Miel	Rose	Anthracite
Pavé Rondo	✓	✓	✓				✓	✓
Pavé Hélios	✓		✓	✓	✓	✓		
Pavé Triton			✓	✓	✓	✓		
Pavé Pavéco			✓	✓	✓	✓		
Pavé Rectangle	✓		✓	✓		✓		
Pavé Carré	✓	✓	✓	✓	✓	✓		✓
Dalle Espace			✓	✓	✓	✓		✓

La couleur des pavés sur les photos peut être légèrement différente des couleurs réelles. Les nuances sont communiquées à titre indicatif et ne sont pas contractuelles.

Une équipe de professionnels

AU SERVICE DE VOS PROJETS

Véritable ambassadeur du **négoce de matériaux de construction** depuis 1946, BONIFAY est bien plus qu'une simple enseigne : c'est une **réelle philosophie...**

C'est la passion de notre métier qui nous pousse constamment à **innover, faire évoluer** nos produits, nos offres de services, tout en restant **à votre écoute** et à celle du marché.

6 jours sur 7, nous mobilisons toutes nos compétences, nos moyens matériels et humains, avec un seul objectif : **toujours mieux vous servir.**

Chaque jour, près de 550 collaborateurs* sont sur le terrain pour vous accompagner **dans la réalisation de vos travaux.**

Et parce qu'ici, vous n'êtes pas qu'un numéro; Chez Bonifay, **nous tissons des liens forts avec chacun de nos clients.** Comme le dit André-Jean Bonifay, Président du Groupe : « Derrière **chaque projet, se cache une histoire impliquant des femmes et hommes** ». Alors, poussez la porte de nos magasins et écrivons une page de la vôtre ensemble.



Retrouvez les **horaires** et les **adresses** de nos agences sur **bonifay.fr**



* Données www.bonifay.fr au 30/01/2023

Merci de ne pas jeter sur la voie publique. Tous nos prix s'entendent en Euro TTC non livrés éco-participation non comprise dans le prix affiché, sous réserve de l'évolution du coût des matières premières, prix soumis à variations. Seuls les prix renseignés en magasins ont vocation à s'appliquer, prix du catalogue non-garantis. Les visuels ainsi que toutes informations concernant les caractéristiques des produits (prix, apparence, dimension, poids...) sont non contractuelles et fournies à titre indicatif sous réserve d'erreurs, de défauts d'impression, de mise en page et de saisie. Ces informations sont sujettes à modification sans notification préalable. Quantités limitées et dans la limite des stocks disponibles - palette consignée et reprise 18€, frais d'entretien 7€ - La gamme présente dans chacune de nos agences est étudiée selon les besoins de chaque secteur géographique. Certains produits ne sont pas présents dans toutes nos agences. Si un produit venait à vous manquer, nous nous engageons à vous le faire parvenir dans votre dépôt au plus vite. BONIFAY SAS - 849 Avenue Colonel Picot, 83100 TOULON - 344 585 575 R.C.S TOULON - Version 09-2023