

PRODUCTION BONIFAY **LES DALLES ET PAVÉS**



AMÉNAGEMENT EXTÉRIEUR



**PAVÉS VIEILLIS • HÉLIOS • PAVÉCO • RECTANGLE
• CARRÉ • DALLE ESPACE**



SOMMAIRE

Pourquoi choisir un produit en béton ?

La résistance	3
Le prix	4
La variété de choix	4
La facilité de travail et d'entretien	5

Notre gamme de produits

Le Pavé «Vieilli»	6
Le Pavé «Hélios»	8
Le Pavé «Pavéco»	10
Le Pavé «Rectangle»	12
Le Pavé «Carré»	14
La Dalle «Espace»	16

Questions fréquemment posées

Nuancier

LÉGENDE



Seul un piéton
peut circuler



Résistance
au gel



Conditionnement
par palette



Conditionnement
par Big-Bag



Une voiture
peut circuler



Un poids
lourd
peut circuler



Parce que
TOULON !!



Produit
en stock

Plus qu'un espace extérieur, le jardin est **un vrai lieu de vie**.

Comment l'aménager ? Comment le décorer ?

Dans nos agences, vous trouverez **les solutions pour réussir votre aménagement !**

Mais aussi **des idées et des conseils de pros** pour faire de votre jardin votre nouvelle pièce à vivre !

Pour vous accompagner dans l'aménagement de votre extérieur, nous vous proposons **une large gamme de produits** fabriquée directement dans nos usines.



POURQUOI CHOISIR UN PRODUIT EN BÉTON ?

3

La résistance

Le béton n'a plus réputation à se faire en matière de **résistance et de durabilité**. Ainsi, les revêtements de sol réalisés en pavés béton profitent de ces caractéristiques propres au matériau.

Un pavé béton conçu avec soin et exigence peut affronter sans difficulté **les épreuves climatiques telles que la chaleur, la pluie ou le gel**.

Une pose dans les règles de l'art lui permet de résister au **trafic fréquent**. Les pavés béton sont donc capables de traverser les années et les générations, tout en préservant leur **esthétisme**.



POURQUOI CHOISIR UN PRODUIT EN BÉTON ?



4

Le prix

L'un des avantages les plus appréciables du pavé béton est son prix concurrentiel.

Comparable à la pierre naturelle avec son aspect authentique et intemporel, le pavé béton a un très bon rapport qualité-prix quand on connaît la durée de vie quasi illimitée du produit.

La variété de choix dans les couleurs, les finitions et les formats

La **large gamme de produits** pour les pavés béton est un critère qui peut lourdement faire pencher la balance lors du choix de son revêtement. La variété de **couleurs, de finitions et de formes** donne des possibilités de conception infinies.

De plus, le pavé béton est facilement **combinable avec d'autres matériaux** tels que le bois ou le gravier. Vous pouvez donc laisser libre cours à votre créativité et réaliser les motifs de pose les plus complexes pour créer des **revêtements de sols uniques** et donner de la personnalité à vos extérieurs.



La facilité de travail et d'entretien

Les pavés béton sont des matériaux **très pratiques à manipuler**, que ce soit lors de la livraison ou durant leur pose.

Une bonne bordure, une chape de stabilisé et un simple joint de sable suffisent à garantir leur maintien.

Nul besoin de se munir de beaucoup de matériel. Les chantiers sont alors réalisés **rapidement**.

Leur maniabilité facilite aussi les travaux de réparation ou les remplacements. Une fois mis en place, ils ne requièrent que très **peu d'entretien**.

Pour obtenir des informations plus détaillées, consultez notre paragraphe « Comment entretenir mes pavés et dalles ? » en page 22 de cette brochure.

Les pavés béton conviennent parfaitement **aux espaces urbains et privatifs**.



LE PAVÉ VIEILLI

6



Domaines d'application :

- ✓ Allée
- ✓ Terrasse

- ✓ Accès voiture
- ✓ Entrée de garage

- ✓ Trottoir
- ✓ Abord de piscine

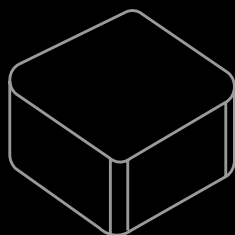
- ✓ Terrasse...



Le Pavé vieilli est idéal pour tous les projets. Ses contours irréguliers donnent à cette collection tout le charme des pavages à l'ancienne.

« Pour une réalisation originale,
n'hésitez pas à panacher les couleurs ! »

.....
CLAUDE Directeur de marque



CARACTÉRISTIQUES

Matière principale **Pierre reconstituée**

Dimensions **environ 12.5 x 12.5 cm**

Pose **sur lit de sable concassé**

Epaisseur **≈ 6 cm**

Nb de pièces au m² **64**

Poids par m² **132 kg**

Poids unitaire **2.06 kg**

Quantité par palette **10 m²**

Conditionnement **Big-Bag**

Poids d'une palette **1320 kg**

Réalisation des joints **avec sable de silice**

7

COULEUR

RÉFÉRENCE

Blanc **00022094**

Gris **00022099**


Anthracite **00022097**

Terre de feu **00125900**

Rose **00022093**

LE PAVÉ HÉLIOS

8



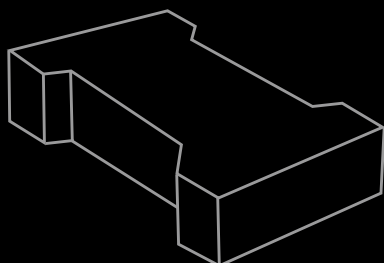
Domaines d'application :

- ✓ Entrée de garage
- ✓ Aménagement urbain
- ✓ Abord de piscine
- ✓ Allée piétonne ou carrossable
- ✓ Terrasse...



Le **Pavé Hélios** est un grand classique de notre gamme **autobloquante**.

Il peut s'utiliser en milieu privé comme urbain et présente l'**énorme avantage de se poser facilement**, simplement par emboîtement.



CARACTÉRISTIQUES

Matière principale	Béton
Dimensions	environ 16,5 x 20 cm
Pose	sur lit de sable concassé
Epaisseur	6 cm
Nbr de pièces au m ²	36
Poids au m ²	132 kg
Poids unitaire	3.66 kg
Quantité par palette	10 m ²
Conditionnement	Palette
Poids d'une palette	1320 kg
Réalisation des joints	avec sable de silice

9

COULEUR

RÉFÉRENCE

Saumon	00015369
Miel	00015366
Gris	00015363
Ocre	00015367

LE PAVÉ PAVÉCO

10



Domaines d'application :

- ✓ Entrée de garage
- ✓ Aménagement urbain

- ✓ Abord de piscine
- ✓ Allée piétonne ou carrossable

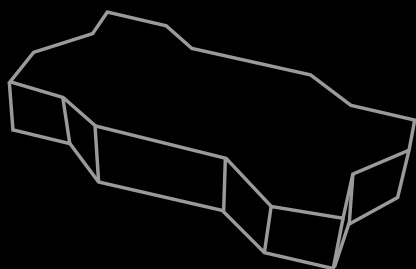
- ✓ Terrasse...

*selon technique de pose utilisée



Le Pavé Pavéco est un des produits **traditionnel de notre gamme autobloquante.**

Ce produit est une réponse indéniable aux besoins d'embellissements de sols, tant privés qu'urbains. Durable, il présente la bonne alternative d'un produit au **meilleur rapport qualité, esthétique et coût.**



CARACTÉRISTIQUES

Matière principale **Béton**

Dimensions **environ 16,5 x 20 cm**

Pose **sur lit de sable concassé**

Epaisseur **4.4 cm**

Nbr de pièces au m² **32**

Poids au m² **108 kg**

Poids unitaire **3 kg**

Quantité par palette **12 m²**

Conditionnement **Palette**

Poids d'une palette **1296 kg**

Réalisation des joints **avec sable de silice**

11

COULEUR

RÉFÉRENCE

Saumon **00015340**

Miel **00015336**

Gris **00015334**

Ocre **00015337**

LE PAVÉ RECTANGLE

12



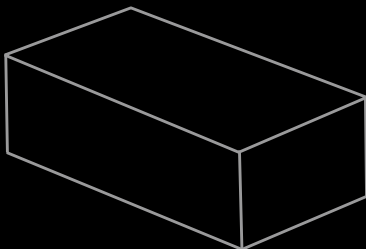
Domaines d'application :

- ✓ Entrée de garage
- ✓ Aménagement urbain
- ✓ Abord de piscine
- ✓ Allée piétonne ou carrossable
- ✓ Terrasse...



Le Pavé Rectangle saura trouver sa place dans tous vos espaces extérieurs.

Un produit **durable, esthétique, pratique** qui offre **un grand panel de réalisations** à tous vos chantiers publics ou privés.



CARACTÉRISTIQUES

Matière principale **Béton**

Dimensions **environ 12.5 x 25 cm**

Pose **sur lit de sable concassé**

Epaisseur **6 cm**

Nbr de pièces au m² **32**

Poids au m² **132 kg**

Poids unitaire **4.12 kg**

Quantité par palette **10 m²**

Conditionnement **Palette**

Poids d'une palette **1320 kg**

Réalisation des joints **avec sable de silice**

13

COULEUR RÉFÉRENCE

Saumon **00015379**

Miel **00015376**

Gris **00015373**

Ocre **00015377**

LE PAVÉ CARRÉ

14



Domaines d'application :

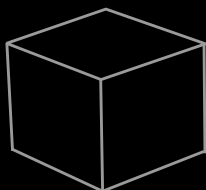
- ✓ Entrée de garage
- ✓ Aménagement urbain
- ✓ Abord de piscine
- ✓ Allée piétonne ou carrossable
- ✓ Terrasse...



Le pavé carré est un produit qui présente beaucoup d'avantages et **s'intègre facilement** à tous les milieux urbains.

Le pavé carré d'épaisseur 6 cm permet de traiter des surfaces amenées à recevoir **un fort trafic**.

Il peut également être utilisé comme cabochon, et créer une sublime harmonie avec les dalles Octogone.



CARACTÉRISTIQUES

Matière principale	Béton
Dimensions	environ 12.5 x 12.5 cm
Pose	sur lit de sable concassé
Epaisseur	6 cm
Nbr de pièces au m ²	64
Poids au m ²	2.06 kg
Poids unitaire	132 kg
Quantité par palette	10 m ²
Conditionnement	Palette
Poids d'une palette	1320 kg
Réalisation des joints	avec sable de silice

15

COULEUR RÉFÉRENCE

Blanc	00015309
Saumon	00015318
Miel	00015315
Gris	00015312
Ocre	00015316
Anthracite	00015307
Terre de feu	00172239


LA DALLE ESPACE

16



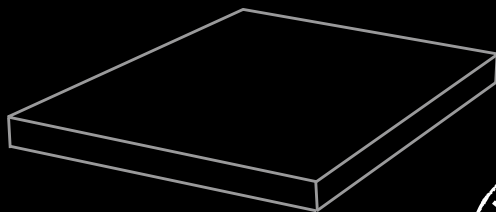
Domaines d'application :

- ✓ Entrée de garage
- ✓ Aménagement urbain
- ✓ Abord de piscine
- ✓ Allée piétonne ou carrossable
- ✓ Terrasse...



La dalle béton Espace s'intègre à **tout type de terrasse** grâce à sa forme et ses coloris neutres.

Antidérapante, elle présente une grande résistance au passage.



CARACTÉRISTIQUES

Matière principale	Béton
Dimensions	50 x 50 cm
Pose	sur lit de sable concassé
Epaisseur	5 cm
Nbr de pièces au m ²	4
Poids au m ²	28 kg
Poids unitaire	112 kg
Quantité par palette	10 m ²
Conditionnement	Palette
Poids d'une palette	1120 kg
Réalisation des joints	avec sable de silice

17

COULEUR

RÉFÉRENCE

Saumon	FAV00000032
Miel	FAV00000030
Gris	00129039
Ocre	FAV00000029
Anthracite	00168416

QUESTIONS FRÉQUEMMENT POSÉES

Comment poser mes pavés ou dalles ?

01 Préparation du support

- Avant de commencer votre ouvrage, il est primordial d'analyser **la résistance du sol** sur lequel seront disposés vos pavés et/ou dalles.
- Sur votre sol décaissé, posez une **couche de gravier**. (environ 10cm d'épaisseur pour un sol sablonneux, 15cm pour un terrain argileux)
- Disposez **un feutre géotextile** qui permet de limiter la repousse des herbes.
- Étalez ensuite une couche de **sable concassé** d'environ 3 à 4cm sur laquelle vous disposerez vos pavés et/ou dalles.



Lors du décaissage de votre sol, pensez à **donner une pente de 2cm par mètre** vers le caniveau ou le jardin pour forcer l'évacuation de l'eau de pluie.





02 Pose des dalles

- Placez-vous sur de longues planches pour pouvoir **marcher sur le sable sans modifier sa surface.**
- Commencez par poser pavés et/ou dalles **bord à bord sur le sable**, en commençant par une bordure ou un angle côté habitation.
- Prévoyez un espacement de 10 à 15 mm entre vos pavés et/ou dalles, et à mesure de votre avancement. Enfoncez chaque produit de 1cm environ dans le sable **tout en vérifiant au niveau le léger angle de pente.**



Pour l'avancement dans les rangs, il est plus facile de faire une pose à l'avancement, en escalier, sur 2 ou 3 rangs.

Cela vous permettra de régler la hauteur des dalles entre elles et de respecter votre pente.

19

03 Finitions

- La pose des produits terminées, les joints sont remplis de sable (0,1/3) par balayage, jusqu'à refus.
- Le nettoyage s'effectue par **arrosage au jet**. La mise en oeuvre sera effectuée en respectant les **règles de l'art**.



QUESTIONS FRÉQUEMMENT POSÉES

Quelle quantité dois-je commander ?

Pour toute sécurité, commandez **5% de plus que la quantité dont vous avez besoin** en prévision des chutes de coupe, et afin d'éviter toute livraison ultérieure d'une palette avec une légère différence de couleur.



Tous les pavés et/ou dalles d'une palette ont-ils la même couleur ?

L'utilisation de **matières premières naturelles** dans le processus de production rend possibles de légères variations de couleur. **Ces différences disparaissent avec le temps** et ne signifient en rien une altération de la qualité.

Pour obtenir des **nuances harmonieuses**, nous vous recommandons de panacher les produits provenant de différentes palettes, ainsi que de veiller à garder les **produits houssés** jusqu'à leur utilisation.

Pour assurer l'harmonie des teintes, nous vous invitons à **privilégier des palettes portant des numéros de contrôle identiques**.

J'hésite entre 2 couleurs comment bien choisir ?

Si les conseils de nos équipes n'ont pas suffi à faire votre choix, demandez leur de vous **prêter des échantillons**.


Vous pourrez ainsi **poser directement les 2 produits au sol sur votre chantier**, mieux vous projeter et choisir celui qui **s'harmonisera le mieux** à votre environnement.



Je n'ai pas de véhicule approprié, comment puis-je récupérer mes marchandises ?

Aucun problème ! Nous assurons une **livraison de vos produits 6 jours sur 7**. Nos équipes conviendront avec vous d'un **rendez-vous** à domicile, ou directement sur votre chantier. Vous choisirez ainsi votre jour et votre créneau de livraison (matin ou après-midi)¹.

(1) aucune heure précise ne pourra être communiquée, le rendez-vous est fixé à la 1/2 journée. Ce créneau est communiqué à titre indicatif.



Quel est le délai pour pouvoir récupérer mes pavés et dalles ?

Les produits et nuances les plus courantes sont **tenus en stock** par toutes nos agences.

Pour connaître la disponibilité précise, n'hésitez pas à contacter nos équipes !

21

Pouvez-vous me livrer directement dans mon jardin ?

Si la **configuration de votre chantier** nous le permet **nos chauffeurs déposeront vos matériaux à l'endroit le plus pratique pour vous**. Rapprochez-vous de nos spécialistes pour connaître les tarifs et conditions détaillées.



QUESTIONS FRÉQUEMMENT POSÉES

Que sont ces tâches blanches sur les pavés et les dalles ?

Il s'agit d'un phénomène naturel qui affecte tous les produits à base de ciment. Lorsque de l'eau entre dans le béton, elle dissout les sels minéraux qu'il contient et les fait remonter à la surface.

Ainsi, ces sels (hydroxyde de calcium) sont à la base même des dépôts cristallins que l'on peut voir apparaître à la surface des matériaux. **Les efflorescences disparaissent d'elles-mêmes** grâce aux précipitations et à l'usage du pavage et/ou dallage.



Comment entretenir mes pavés et dalles ?

Tous les granulats naturels et les matériaux utilisés dans la fabrication de nos produits sont sélectionnés pour leur haute qualité. Toutefois, avec le soleil, la pluie et la pollution, un risque existe de voir la couleur du pavage en béton perdre de son intensité au cours des années. Pour **préserver le bel aspect de votre réalisation**, nous vous conseillons de le brosser régulièrement, en passant de temps en temps le jet d'eau, et surtout de **protéger, consolider et imperméabiliser vos supports minéraux**. Vous trouverez dans nos agences une gamme variée de **traitements hydrofuges, à la fois curatifs et préventifs**.

PRODUITS D'ENTRETIEN	RÉFÉRENCE
Nettoyant très puissant Bidon de 5 litres	00180628
Imperméabilisant anti-tâche effet mouillé Bidon de 5 litres	00181372
Traitement hydrofuge minéralisant Bidon de 5 litres	00180540

Ces solutions hautes performances sauront nettoyer, dégraisser, protéger votre sol des salissures urbaines, préserver des taches de graisse, détruire algues et mousses et préviendront leur apparition. Parlez-en avec nos spécialistes, ils **sauront écouter votre besoin et vous orienter vers la meilleure solution !**



23

Quelles sont les couleurs proposées dans ces gammes ?




Gris



Ocre



Anthracite




Terre de feu



Blanc



Miel



Saumon



Rose

	Blanc	Saumon	Miel	Gris	Ocre	Anthracite	Rose	Terre de feu
Pavé Vieilli	✓			✓		✓	✓	✓
Pavé Hélios		✓	✓	✓	✓			
Pavé Pavéco		✓	✓	✓				
Pavé Rectangle		✓	✓	✓	✓			
Pavé Carré	✓	✓	✓	✓	✓	✓		✓
Dalle Espace		✓	✓	✓	✓	✓		

La couleur des pavés sur les photos peut être légèrement différente des couleurs réelles. Les nuances sont communiquées à titre indicatif et ne sont pas contractuelles.

BONIFAY

UNE HISTOIRE DE PASSION ET D'ENGAGEMENT

Il était une fois, en 1946, une entreprise née d'une vision simple mais puissante : mettre l'humain et la qualité au cœur du **négoce de matériaux de construction**. Année après année, Bonifay n'a cessé d'évoluer, portés par une passion indéfectible pour son métier et un engagement sans faille envers ses clients.

Ici, l'innovation est un moteur, la proximité une évidence. Chaque produit, chaque service que nous développons est pensé pour **répondre aux besoins du marché, mais surtout aux vôtres**. Derrière chaque chantier, nous voyons bien plus que des briques et du ciment : **nous voyons un rêve qui prend forme, une maison qui s'élève, un projet qui devient réalité**.

Du lundi au samedi, nos équipes sont sur le terrain, prêtes à vous accompagner. Plus de 300* hommes et femmes qui, chaque jour, mettent **leur expertise et leur savoir-faire à votre service pour que chaque étape de votre projet soit une réussite**.

Mais Bonifay, c'est avant tout une histoire de liens. Ici, vous n'êtes pas un simple client : **vous êtes un partenaire, un bâtisseur, un acteur de notre aventure commune**.

Comme le rappelle André-Jean Bonifay, Président du Groupe : « Derrière chaque projet, se cache une histoire impliquant des femmes et des hommes. »

Alors, passez nos portes, **partagez votre projet avec nous et écrivons ensemble une nouvelle page de votre histoire**.



Retrouvez les **horaires** et les **adresses** de nos agences sur **bonifay.fr**



* Données www.bonifay.fr au 28/11/2025

Merci de ne pas jeter sur la voie publique. Tous nos prix s'entendent en Euro TTC non livrés éco-participation non comprise dans le prix affiché, sous réserve de l'évolution du coût des matières premières, prix soumis à variations. Seuls les prix renseignés en magasins ont vocation à s'appliquer, prix du catalogue non-garantis. Les visuels ainsi que toutes informations concernant les caractéristiques des produits (prix, apparence, dimension, poids...) sont non contractuelles et fournies à titre indicatif sous réserve d'erreurs, de défauts d'impression, de mise en page et de saisie. Ces informations sont sujettes à modification sans notification préalable. Quantités limitées et dans la limite des stocks disponibles - palette consignée et reprise 18€, frais d'entretien 7€ - La gamme présente dans chacune de nos agences est étudiée selon les besoins de chaque secteur géographique. Certains produits ne sont pas présents dans toutes nos agences. Si un produit venait à vous manquer, nous nous engageons à vous le faire parvenir dans votre dépôt au plus vite. BONIFAY SAS - 849 Avenue Colonel Picot, 83100 TOULON - 344 585 575 R.C.S TOULON - Version 11-2025